


# Kenapa Label Penting



1. Label MCMC adalah tanda pemerakuan bagi peralatan komunikasi yang disyaratkan di bawah Peraturan-Peraturan Komunikasi dan Multimedia (Standard Teknik) 2000

2. Peralatan komunikasi yang tidak mempunyai label MCMC adalah berisiko:

1



Berbahaya kepada pengguna

Menjejaskan kualiti perkhidmatan yang diterima daripada penyedia perkhidmatan komunikasi



2

3



Gangguan frekuensi kepada perkhidmatan komunikasi

Peralatan komunikasi yang dibeli mungkin palsu (counterfeit/clone)



4

Inisiatif Oleh:



[www.mcmc.gov.my](http://www.mcmc.gov.my)

**Suruhanjaya Komunikasi dan Multimedia Malaysia**  
Malaysian Communications and Multimedia Commission

Dengan kerjasama agensi pemerakuan:



[www.sirim-qas.com.my](http://www.sirim-qas.com.my)

**CHECK YOUR LABEL**

**APA PENGGUNA PERLU TAHU?**



## Apakah CYL?

**Check Your Label (CYL)** atau Semak Label Anda adalah kempen untuk mendidik orang ramai supaya membeli peralatan komunikasi yang mempunyai label MCMC sebagai pengesahan peralatan tersebut telah diperakukan mengikut standard-standard yang ditetapkan.

Orang ramai digalakkan untuk memastikan kesahihan label MCMC dengan menggunakan aplikasi mudah alih *Check Your Label* atau melalui laman web yang disediakan.

## Gajet Yang Perlu Dilabel



Telefon



Faksimili



Tablet



Komputer



Walkie talkie



Peralatan Wayarles



Wireless Router




TV Pintar



Set Top Box  
TV Satelit

## Label MCMC

Logo MCMC



Nombor identiti pembekal / pengilang

1) Label baharu yang terdapat pada peralatan komunikasi bermula pada 1 Jun 2015

2) Boleh didapati dalam pelbagai bentuk

- e-label yang disimpan dalam sistem pemrosesan (OS) peralatan; atau
- label fizikal (pelekat, embossed, engraved dan cetakan)

## Semak Label Anda



Guna aplikasi  
**Check Your Label**

Available on the  
**App Store**

GET IT ON  
**Google Play**

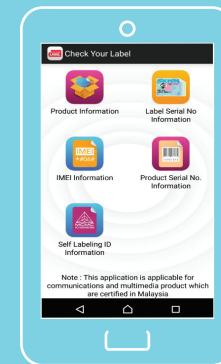
ATAU



Layari Laman Web:  
<https://ecomm.sirim.my>

## Cara Untuk Menyemak Label Anda

### Aplikasi Mudah Alih



Semakan boleh dibuat dengan memasukkan:

- Nombor IMEI; atau
- Nombor Siri Produk; atau
- Nombor ID Pelabelan Sendiri

### Laman Web



Semakan boleh dibuat dengan memasukkan:

- Nombor IMEI; atau
- Nombor Siri Produk; atau
- Nombor ID Pelabelan Sendiri